

PANOPORTE ALU

ALU ET ALU COMPOSITE

& ÉLÉGANCE
& PERFORMANCE

Une sélection

LA FENÊTRIÈRE

www.la-fenetreiere.fr



LE GROUPE ISOSTA

ISOSTA conçoit et fabrique des solutions esthétiques, techniques, innovantes et durables pour les professionnels de la construction et de la menuiserie.

Depuis plus d'un demi-siècle, nous développons des synergies autour d'un savoir-faire constamment renouvelé par des investissements continus en recherche et développement.

C'est tout ce savoir-faire, nos produits brevetés et certifiés, notre expertise et notre outil industriel flexible que nous

mettons au service de nos clients dans tous leurs projets

ISOSTA est certifié ISO 9001. Cette norme assure la mise en place d'un suivi qualité et d'un processus d'amélioration continue à tous les niveaux : service et satisfaction clients, relation fournisseurs, fabrication, qualité produits.



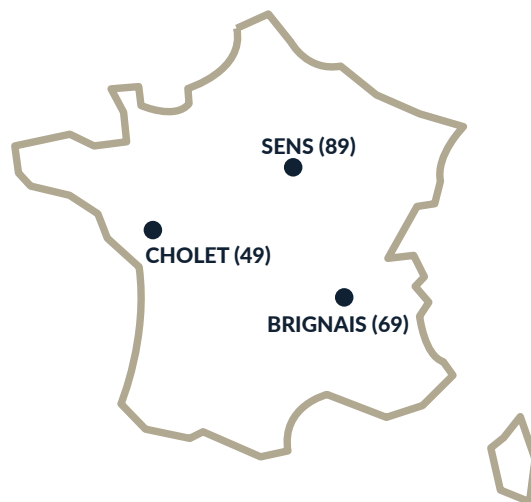
ISOSTA

GROUPE



FABRICATION FRANÇAISE

Avec 3 sites industriels à Sens, Cholet et Brignais, ISOSTA dispose d'un réseau de proximité au plus près de ses clients;





SOMMAIRE

SIGNEZ VOTRE ENTRÉE

LES INSERTS EFFETS MATIÈRES..... P.08

Aluminium, inox ou effets bois, les inserts matières et effets matières sont noyés ou en semi-applique dans l'aluminium pour une finition parfaite et une personnalisation de votre porte d'entrée. Sublimez la porte avec à l'aide d'inserts pour un design élancé et dynamique qui donnera du style à votre entrée.

LES CONTEMPORAINS..... P.14

Précis pour un design impeccable, l'usinage des PANOORTE ALU permet de créer des accroches de lumière et d'ombres sur la porte. Une esthétique résolument contemporaine grâce aux géométries des décors auxquels peuvent s'associer petits ou grands vitrages.

LES ÉQUINOXES..... P.22

Unique, la collection Équinoxe offre l'éclat de l'aluminium et une esthétique constante. Les inserts sont incrustés pour une finition soignée. Un procédé breveté assure la mise en valeur des inserts avec l'éclat de l'aluminium sur ses contours.

LES CLASSIQUES..... P.26

Intemporels, les panneaux aluminium avec moulures en face extérieure (moulures deux faces en option) sont disponibles avec un large choix de finitions et de vitrages décoratifs.

CONTINUITÉ DES COLLECTIONS

La majorité des modèles de PANOORTE ALU sont également disponibles dans nos autres collections :

PVC disponible en panoorte PVC

SOLOBLOC disponible en monobloc SOLOBLOC

PLAXÉ disponible en panoorte plaxé



BIEN CHOISIR

EN VERSION -1 :
inserts extérieurs et rainures décoratives côté intérieur.

EN VERSION -2 :
le décor extérieur est identique au décor intérieur.

EN VERSION -3 :
l'intérieur du panneau est lisse, sans aucun décor.

MODÈLES PLAXÉS

La majorité des modèles contemporains sont disponibles en plaxé. Afin de garantir une tenue optimale et pérenne, ces modèles sont sans rainurages.



UN NUANCIER DE POSSIBILITÉS

Toutes les teintes RAL disponibles. Couleur extérieure et intérieure identique ou différente.

SÉLECTION



VITRAGE DÉCO

Les modèles présentés avec ce pictogramme sont disponibles avec l'option vitrage décoratif.

CONTINUITÉ DES COLLECTIONS

Modèle disponible en PVC

PVC

Modèle disponible en Solobloc


SOLOBLOC

Modèle disponible en Plaxé

PLAXÉ

LES INSERTS

MATIÈRES ET INSERTS MATIÈRE POUR SUBLIMER VOTRE PORTE D'ENTRÉE



DES VITRAGES DÉCORATIFS POUR UNE ENTRÉE PERSONNALISÉE



L'EXCLUSIVITÉ DE L'ALUMINIUM COMPOSITE

DÉCOUVREZ LA GAMME ÉQUINOXE



Unique, la collection Équinoxe offre l'éclat de l'aluminium et une esthétique constante. Les inserts sont incrustés ou en semi-applique pour une finition soignée. Un procédé breveté assure la mise en valeur des inserts avec l'éclat de l'aluminium sur ses contours.

LES INSERTS EFFETS MATIÈRES

SUBLIMEZ VOTRE PORTE D'ENTRÉE


NATURA 1

NATURA 2

NOUVEAUTÉ



NOUVEAUTÉ



3 inserts Chêne mat.

3 inserts Noyer.


NATURA 1

NATURA 2

SUBLIMEZ VOS ENTRÉES À L'AIDE D'INSERTS
POUR DES DESIGNS DE CARACTÈRES




Inox




Bois doré



Chêne mat



Noyer



RAL 7016



RAL 3004



RAL 5003



RAL 6005

LES INSERTS EFFETS MATIÈRES

SUBLIMEZ VOTRE PORTE D'ENTRÉE

NATURA 3

NOUVEAUTÉ




Inserts Chêne mat et baguettes alunox.

NATURA 3

NATURA 4

NOUVEAUTÉ



Vitrage déco 19.

NATURA 4



VITRAGE
DÉCO

Par exemple



Déco
16

Déco
61

LES INSERTS EFFETS MATIÈRES




LES INSERTS EFFETS MATIÈRES

SUBLIMEZ VOTRE PORTE D'ENTRÉE

NATURA 5

NOUVEAUTÉ




Inserts Bois doré et baguettes alunox.

NATURA 5

NATURA 6

NOUVEAUTÉ



Inserts Chêne mat.

NATURA 6



LES INSERTS EFFETS MATIÈRES

SUBLIMEZ VOTRE PORTE D'ENTRÉE

MÉLODY 966



MÉLODY 966

MELODY 966-1
Un design élancé et
dynamique.
MELODY 966-2
Avec inserts 2 faces
disponibles.

CADENCE 990




CADENCE 990

PIANO 890

CADENCE 990-1
La régularité
marque l'élégance.
CADENCE 990-2
Avec inserts 2
faces disponibles.

MI 984




MI 984

MI 884

MI 984-1
Inserts face
extérieure, usinage
face intérieure.
MI 984-2
Avec inserts 2 faces
disponibles.
MI 984-3
Inserts face
extérieure et
intérieur lisse.

FA 985



FA 985

FA 885

FA 985-1
Inserts face
extérieure, usinage
face intérieure.
FA 985-2
Avec inserts 2 faces
disponibles.
FA 985-3
Inserts face
extérieure et
intérieur lisse.

LES INSERTS EFFETS MATIÈRES

SUBLIMEZ VOTRE PORTE D'ENTRÉE


HELLO 984



HELLO 984

Hello 984-1 Inserts face extérieure, usinage face intérieure.
Hello 984-2 Avec inserts 2 faces disponibles.

N° 133



VITRAGE
DÉCO

N°130

Un grand vitrage, résolument moderne.



GROOVE 921



VITRAGE
DÉCO

CLUB 821

GROOVE 921-1 Inserts face extérieure.
Groove 921-2 Avec inserts 2 faces disponibles.

LES INSERTS EFFETS MATIÈRES

SUBLIMEZ VOTRE PORTE D'ENTRÉE

ECHO 980



Inserts face extérieure,
usinage face intérieure.
Avec vitrage déco 041 et inserts
Chêne mat.

ECHO 980

ALTO 970



ALTO 970-1 DROITE
Sobre et chic.
ALTO 970-2
Avec inserts 2 faces disponibles.

ALTO 970

FUGUE 870



LES CONTEMPORAINS

LES DESIGNS CONTEMPORAINS

N° 1




6 inserts inox 1 face en option.
Existe avec option inserts 2 faces.

N° 2




Avec vitrage déco 41 et 6 inserts inox 1 face en option.




HABILLEZ VOTRE PORTE D'UN VITRAGE DÉCORATIF...

NOUVEAUTÉS



Déco 15




Déco 16



Déco 19



Déco 41



Déco 61



Déco 62




Déco 98


LES CONTEMPORAINS

LES DESIGNS CONTEMPORAINS


N° 3



Avec vitrage déco 98 et 5 inserts 1 face inox en option.



N° 6



Animez les rainurages par 6 inserts inox en option.




N° 8



Avec vitrage dépoli.



N° 30




6 inserts inox en option.



LES CONTEMPORAINS

LES DESIGNS CONTEMPORAINS

N° 184



NÉO 184

N° 384

Sobriété et design
avec quatre
usinages.
N° 184-3
Face intérieure lisse.


N° 507



VITRAGE
DÉCO

Vitrage déco 41 et
4 inserts inox pour
l'éclat.

N° 28



NÉO 28

N° 328

N° 28
Jouez avec la
lumière, 1 insert
inox autour du
hublot.

N° 3030



Simplicité d'un
rainurage espacé.

LES CONTEMPORAINS

LES DESIGNS CONTEMPORAINS

N° 33



VITRAGE
DÉCO

NÉO 33

N° 13

N° 33

N° 33 GAUCHE
Avec vitrages déco
15 et rainurages.



N° 35



VITRAGE
DÉCO

NÉO 35

N° 315

Association de
2 inserts inox en
option (au centre)
et de 2 vitrages.



N° 138



VITRAGE
DÉCO

N° 18

N° 138

Grand vitrage avec
option 3 inserts
inox.



N° 140



VITRAGE
DÉCO

N° 21

N° 140

Grand vitrage
déco 62 avec
option 3 inserts
inox.



LES CONTEMPORAINS

LES DESIGNS CONTEMPORAINS



LES CONTEMPORAINS

LES DESIGNS CONTEMPORAINS

N° 4



NÉO 4

N° 4

Vitrages aux formes originales (version droite).
Avec 5 inserts inox en option.




LES CONTEMPORAINS

N° 530

NÉO 530

Décor contemporain avec 3 vitrages dépolis et rainurages.



CELTIQUE

NÉO CELTIQUE

CELTIQUE
1 FCE 04



LES CONTEMPORAINS

LES DESIGNS CONTEMPORAINS


N° 37



NÉO 37

N° 37

Grand vitrage
déco 62 pour
une luminosité
maximale.
Avec 1 insert
inox
extérieur en option.



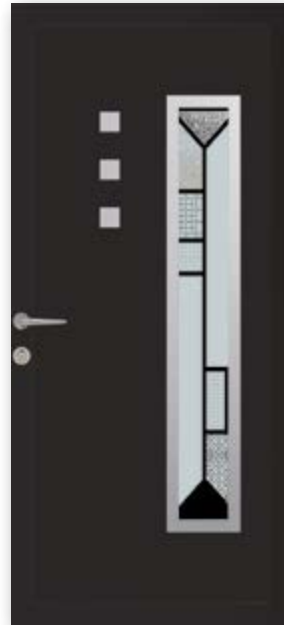
N° 139



N° 19

N° 139

Avec vitrage déco
19 et 4 inserts
inox extérieurs en
option.



JAVA

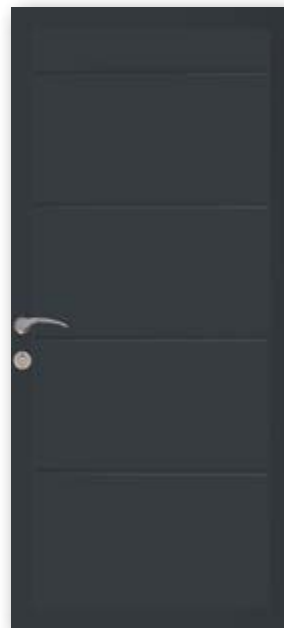
Panneau plein
usiné.



DUO

DUO

La porte d'entrée
DUO assure
l'équilibre des
lignes entre la porte
d'entrée à celle du
garage pour des
façades au style
épuré et moderne.
Pas de 495 mm.



PORTES DE SERVICE & TIERCES

N° 16



KARA




ARAL



TIERCE
N° 00

1 insert inox en option.



TIERCE
N° 01

5 inserts inox en option.



TIERCE
N° 02

5 inserts inox en option.

LES ÉQUINOXES

L'ALUMINIUM COMPOSITE

CENTAURE



CENTAURE 2 VITRÉ
Version inserts bois
Noyer et vitrage.


CENTAURE
Insert bois Noyer, arc
vitré ou non.



CENTAURE VITRÉ
Version avec vitrage.




Unique, la collection Équinoxe offre l'éclat de l'aluminium et une esthétique constante.



Cupral



Natural



Noyer



LES ÉQUINOXES

L'ALUMINIUM COMPOSITE

ÉCLIPSE



ÉCLIPSE DROIT
Le chic d'un motif discret sur toute la surface.

PÉGASE



Vue intérieure

PÉGASE DROIT
Sobriété avec insert majeur effet inox Natural.

ORION



ORION 4
Version inserts inox.

COMÈTE



COMÈTE 3 DROIT

COMÈTE 4 DROIT
La dynamique des inserts prolongée par l'usinage en creux.

LES ÉQUINOXES

L'ALUMINIUM COMPOSITE

POLARIS



Vue intérieure

POLARIS VITRÉ
Vitrages carrés effet dépoli associés à un insert bois Noyer.



ERIDAN



ERIDAN VITRÉ
Avec vitrages carrés et inserts effet inox Natural.
Déclinable en insert bois Noyer.

NOVA



NOVA VITRÉ
Vitrage original de forme oblongue associé à un insert effet inox Natural.


JUPITER



Sobriété et élégance d'un usinage linéaire.

LES ÉQUINOXES

L'ALUMINIUM COMPOSITE



HERMÈS



HERMÈS
Insert bois Noyer,
arc vitré ou non.



HERMÈS 2 VITRÉ
Insert bois Noyer
et vitrage.



HERMÈS 2
Version inserts bois
Noyer.

PULSAR




PULSAR 3 DROIT

PULSAR 4 DROIT

COSMOS



COSMOS VITRÉ DROIT
52 teintes pour
personnaliser votre
entrée.



COSMOS DROIT
Avec inserts Cupral.

VÉGA



Inserts effet inox
Natural et usinage
en creux du
parement.

LES CLASSIQUES

COLLECTION AUTHENTIQUE

LES CLASSIQUES



LES CLASSIQUES

COLLECTION AUTHENTIQUE

BRETAGNE A



Vitrage déco 023.
Disponible en porte pleine.

BRETAGNE A



BRETAGNE B

BRETAGNE B

Porte pleine.



BRETAGNE C

BRETAGNE C

Finition PBL2.
Vitrage delta mat.

OMAN



Vitrage déco 012.
Disponible en porte pleine.

OMAN

VITRAGES DÉCORATIFS CLASSIQUES


Bénéficiez de toute la finesse de l'impression céramique avec un tracé noir, blanc ou en réserve transparente sur un verre dépoli.




Déco 020



Déco 012



Déco 023



Déco 026

FINITIONS

Possibilité de coordonner la couleur des petits bois avec la couleur de la porte.



PL
Plomb



PB
Petit Bois
blanc



PBPL
Petit Bois
Plomb



PBL
Petit Bois
Laiton



PBL2 ou PBPL2
Petit Bois Laiton 2
ou plomb 2




S-01

VITRAGES


STANDARD



Delta mat



Dépoli



Delta clair



Listral

LES CLASSIQUES

COLLECTION AUTHENTIQUE

IROISE 1



Vitrage déco 023 en demi-lune.
Disponible en porte pleine.

MARQUISE

IROISE



IROISE 3

Finition PBPL
3 sur vitrage delta mat.



IROISE 5

Finition PBPL5 sur vitrage delta mat.

MOISSET 2



Tierce
MOISSET




Finition PBPL.
Disponible en porte pleine.

MOISSET


MOISSET

VITRAGES DÉCORATIFS CLASSIQUES


Bénéficiez de toute la finesse de l'impression céramique avec un tracé noir, blanc ou en réserve transparente sur un verre dépoli.



Déco 020



Déco 023



Déco 026

FINITIONS


Possibilité de coordonner la couleur des petits bois avec la couleur de la porte.



PB
Petit Bois blanc
IROISE



PBPL
Petit Bois
Plomb



PBL
Petit Bois
Laiton

VITRAGES

STANDARD



Delta mat



Dépoli



Delta clair



Listral

LES CLASSIQUES

COLLECTION AUTHENTIQUE

CORAIL



Vitrage déco 026.
Disponible en porte pleine.

CORAIL

ÉGÉE



Vitrage sérigraphié SEG 01.
Disponible en porte pleine.

ÉGÉE

VITRAGES DÉCORATIFS CLASSIQUES


Bénéficiez de toute la finesse de l'impression céramique avec un tracé noir, blanc ou en réserve transparente sur un verre dépoli.




Déco 020



Déco 012



Déco 023



Déco 026

FINITIONS

Possibilité de coordonner la couleur des petits bois avec la couleur de la porte.



PL
Plomb



PB
Petit Bois
blanc



PBPL
Petit Bois
Plomb



PBL
Petit Bois
Laiton



S-01
Uniquement
pour ÉGÉE

VITRAGES




STANDARD

Delta mat



Dépoli



Delta clair



Listral

LES CLASSIQUES

COLLECTION AUTHENTIQUE

LES CLASSIQUES



LES CLASSIQUES

COLLECTION AUTHENTIQUE

VENDÉE A



Vitrage déco 020.
Disponible en porte pleine.

VENDÉE A

BALTIQUE




Vitrage déco 023.
Disponible en porte pleine.

BALTIQUE

BALTIQUE

VITRAGES DÉCORATIFS CLASSIQUES


Bénéficiez de toute la finesse de l'impression céramique avec un tracé noir, blanc ou en réserve transparente sur un verre dépoli.




Déco 020



Déco 012



Déco 023



Déco 026

FINITIONS

Possibilité de coordonner la couleur des petits bois avec la couleur de la porte.



PL
Plomb



PB
Petit Bois blanc



PBL
Petit Bois
Plomb




PBPL
Petit Bois
Laiton


VITRAGES



Delta mat



Dépoli



Delta clair



Listral

PANOORTE ALU

PANOORTE ALU est un panneau à parements aluminium pour remplissage de portes d'entrée.

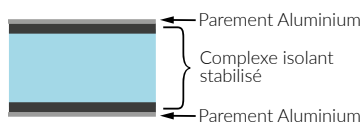
DIMENSIONS

- **Hauteur :** 2092 mm
- **Largeur :** 893 mm
- **Épaisseur :** 47 et 31 mm

PANOORTE ALU peut être recoupé en hauteur et largeur sur demande de l'utilisateur. Le dessin et la position des moulures permettent son utilisation dans la plupart des dimensions et définitions de portes d'entrée.

COMPOSITION DES PANNEAUX

- **Parements :** Aluminium épaisseur 1,8 mm emboutis
Aluminium épaisseur 2,2 mm pour les panneaux usinés
- **Âme :** Complexe isolant stabilisé pour la maîtrise de l'effet bilame.



PERFORMANCE DES PANNEAUX

Caractéristiques	Épaisseur 47 mm	Épaisseur 31 mm
Poids panneau plein	29 kg	28 kg
Coefficient Up* panneau plein	0.71	1.14

* Valeur sur demande pour tous les modèles de la gamme.

COLORIS

Coloris disponibles

- Gamme RAL
- Plaxage : 15 coloris sur les modèles contemporains et 9 teintes sur les modèles classiques (voir modèles éligibles dans le catalogue). **PLAXÉ**

Les inserts effets matières



VITRAGE

GAMME CONTEMPORAINE

Standard

- Vitrage dépoli avec vitrage 44.2.
- Étanchéité du vitrage assurée quel que soit le sens de montage du panneau.
- Intercalaire thermique et une face avec couche faiblement émissive sur certains panneaux.

Hors standard

- Vitrage delta mat, delta clair et listral.
- Autres vitrages sur consultation.

GAMME CLASSIQUE

Standard

- Finition vitrage (1, 1 PB, 1 PBL, 1 PBPL, 1 PBL 2, 1 PBPL 2) : extérieur clair 44.2 - intérieur delta mat
- Vitrage sérigraphié : intérieur Chinchilla

Hors standard

- Finition vitrage (1, 1 PB, 1 PBL, 1 PBPL, 1 PBL 2, 1 PBPL 2) : extérieur clair 44.2 - intérieur dépoli
- Autres vitrages sur consultation.

Joint de vitrage

- Fond de joint + joint silicone, conforme au label SNJF.

NOS LABELS



NOUVEAUTÉ : KIT RETOUCHE FINITIONS

Si votre panneau est rayé et si un nettoyant aluminium ou une pâte à polir ne parviennent à corriger le problème, alors notre kit de retouche finitions sera la solution à privilégier.

Bien que les couleurs des menuiseries ne soient pas standards, le kit de retouche finitions est disponible dans toutes les teintes. Il s'adapte à chaque marque et chaque modèle.

Idéal pour masquer les rayures légères.



PANOORTE ALU COMPOSITE - ÉQUINOXE

La collection PANOORTE ALU COMPOSITE est constituée de panneaux isolants en aluminium composite pour portes d'entrée. Les inserts décoratifs en aluminium composite utilisent une technologie brevetée qui garantit l'esthétisme du panneau avec un usinage en creux.

DIMENSIONS SUR-MESURE

- **Hauteur :** 1700 à 2100 mm
- **Largeur :** 700 à 1000 mm
- **Épaisseur :** 47 et 31 mm

Les panneaux EQUINOXE peuvent être recoupés de 50 mm maximum en périphérie.

Chaque panneau est réalisé sur mesure.

GAMME

EQUINOXE : 20 modèles qui peuvent se décliner en de nombreuses versions grâce aux inserts.

COMPOSITION DES PANNEAUX

Parements : aluminium composite de 4 mm

Âme isolante : âme mixte de 20 mm à 30,5 mm selon épaisseurs

Performances :

- Isolation : Coef Up, panneau de 31 mm : 1.26 W/m².°K, Coef Up, panneau de 47 mm : 0.75 W/m².°K
- Poids d'un panneau plein : 25 kg

VITRAGE

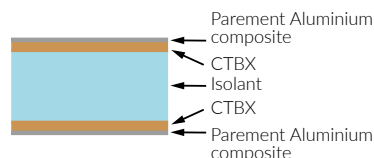
Standard

Vitrage dépoli.

CONDITIONNEMENT / LIVRAISON

- Emballage en carton individuel personnalisé.
- Livraison par transporteur sécurisé.

NOTRE LABEL



COLORIS


Plus de 50 nuances disponibles en finition satinée et fine texture en standard et hors standard

- **Face extérieure :** 52 nuances disponibles en plusieurs textures

SATIN




FINE TEXTURE



- **Face intérieure :** Design : Blanc 9016 ou 9010, avec dessin au trait identique à la face extérieure. Couleur en option




ALTO 970-1 Droit
Page 13



CADENCE 990-1 Gauche
Page 11



ECHO 980
Page 13



FA 985-1
Page 11




GROOVE 921-1
Page 12




HELLO 984-1
Page 12



MELODY 966-1 Gauche
Page 11




MI 984-1
Page 11



N°133
Page 12



NATURA 1
Page 8




NATURA 2
Page 8




NATURA 3 Gauche
Page 9



NATURA 4
Page 9



NATURA 5
Page 10

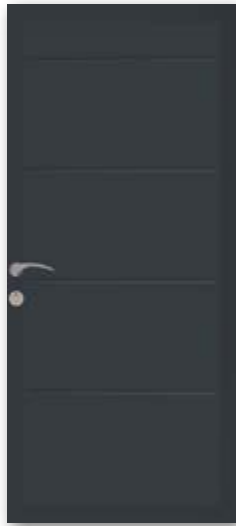


NATURA 6
Page 10

CONTEMPORAINS



CELTIQUE 1 FCE 04
Page 19



DUO
Page 20




JAVA
Page 20



N° 1
Page 14




N° 138
Page 17



N° 139 (Droit)
Page 20



N° 140
Page 17



N° 184
Page 16



N° 2
Page 14



N° 28
Page 16



N° 3
Page 15



N° 30
Page 15



N° 3030
Page 16




N° 33 (Gauche)
Page 17



N° 35
Page 17

CONTEMPORAINS




N° 37
Page 20



N° 4 5P (Droit)
Page 19



N° 507
Page 16



N° 530
Page 19



N° 6
Page 12



N° 8
Page 15

ÉQUINOXE



CENTAURE 2 VITRÉ
Page 22



COMÈTE 3 Droit
Page 23



COMÈTE 4 Droit
Page 23



COSMOS Droit
Page 25



ÉCLIPSE Droit
Page 23

ÉQUINOXE



ERIDAN VITRÉ
Page 24



HERMÈS 2 VITRÉ
Page 25



JUPITER
Page 24



NOVA VITRÉ
Page 24



ORION 4
Page 23



PÉGASE Droit
Page 23



POLARIS
Page 24



PULSAR 3 Droit
Page 25



PULSAR 4 Droit
Page 25



VÉGA
Page 25

CLASSIQUE



BALTIQUE 1
Page 31



BRETAGNE A 1
Page 27



BRETAGNE B Plein
Page 27



BRETAGNE C
Page 27



CORAIL 1
Page 29

CLASSIQUE



ÉGÉE 1
Page 29



IROISE 1
Page 28



MOISSET 2
Page 28



OMAN 1
Page 27



VENDÉE A 1
Page 31

PORTES DE SERVICE & TIERCE



N° 16
Page 21



KARA
Page 21



ARAL
Page 21



TIERCE 00
Page 21



TIERCE 01
Page 21



TIERCE 02
Page 21

NOS TARIFS SONT DISPONIBLES SUR :



QUINCAILLERIE

HEURTOIRS



HEURTOIR H1
finition laiton



HEURTOIR H1
finition nickel mat




HEURTOIR H3
finition laiton



HEURTOIR H3
finition nickel mat

POIGNÉES DE TIRAGE




POIGNÉE HORIZONTALE
finition laiton



POIGNÉE HORIZONTALE
finition nickel mat

POMMEAUX



BOULE
finition laiton



BOULE
finition nickel mat

BÉQUILLES + BÂTON DE MARÉCHAL



JERSEY
béquille sur rosace
+ rosace de condamnation



ANTALIA
béquille sur rosace
+ rosace de condamnation



RAPHAL
finition laiton



RAPHAL
finition inox brossé



DROIT
inox



ARC
inox

SERRURES



EUROPA R4

Serrure 5 points à relevage de béquille.
2 versions disponibles :
Modèle étanchéité avec 4 rouleaux.



EUROPA SH/R

Serrure 5 points à relevage de béquille.
Modèle étanchéité et sécurité avec 2 rouleaux et 2 crochets.



FERCOMATIC R4

Serrure automatique 5 points. Les rouleaux verrouillent la porte dès qu'elle est fermée.
Verrouillage Condamnation du pêne dormant à la clé.
Modèle étanchéité avec 4 rouleaux.



FERCOMATIC SH/R

Serrure automatique 5 points. Les rouleaux verrouillent la porte dès qu'elle est fermée.
Verrouillage Condamnation du pêne dormant à la clé.
Modèle étanchéité et sécurité avec 2 rouleaux et 2 crochets.



SECURITY R4 OU SH/R

Serrure à engrenage 5 points ouverture à la clé. La porte est verrouillée dès qu'elle est claquée.
Manœuvre des rouleaux ou crochets et du pêne dormant à la clé. Idéal avec bâton de maréchal.
2 versions disponibles : modèle étanchéité avec 4 rouleaux.
Modèle étanchéité et sécurité avec 2 rouleaux et 2 crochets.

La quincaillerie bénéficie d'une garantie de 2 ans



RETROUVEZ TOUTES NOS COLLECTIONS

ISOSTA
GROUPE

19 rue de l'Industrie - ZI des Sablons - 89100 SENS
Tél. : 03 86 83 44 44 • info@groupe-isosta.fr

WWW.ISOSTA.COM

